ТЕРРИТОРИАЛЬНЫЙ ОРГАН ФЕДЕРАЛЬНОЙ СЛУЖБЫ
ГОСУДАРСТВЕННОЙ СТАТИСТИКИ ПО ОРЕНБУРГСКОЙ ОБЛАСТИ

О финансовом состоянии организаций (оперативные данные)

январь – март 2022 года

ТЕРРИТОРИАЛЬНЫЙ ОРГАН ФЕДЕРАЛЬНОЙ СЛУЖБЫ ГОСУДАРСТВЕННОЙ СТАТИСТИКИ ПО ОРЕНБУРГСКОЙ ОБЛАСТИ

О финансовом состоянии организаций (оперативные данные)

январь – март 2022 года

01 Сальдированный финансовый результат

02 Доля прибыльных организаций

03 Доля убыточных организаций

* Ежемесячные данные оперативной статистики

САЛЬДИРОВАННЫЙ ФИНАНСОВЫЙ РЕЗУЛЬТАТ

в % к соответствующему периоду предыдущего года*

январь – март 2022 года

37 540,8

млн рублей

118,8%

в % к январю – марту 2021 года

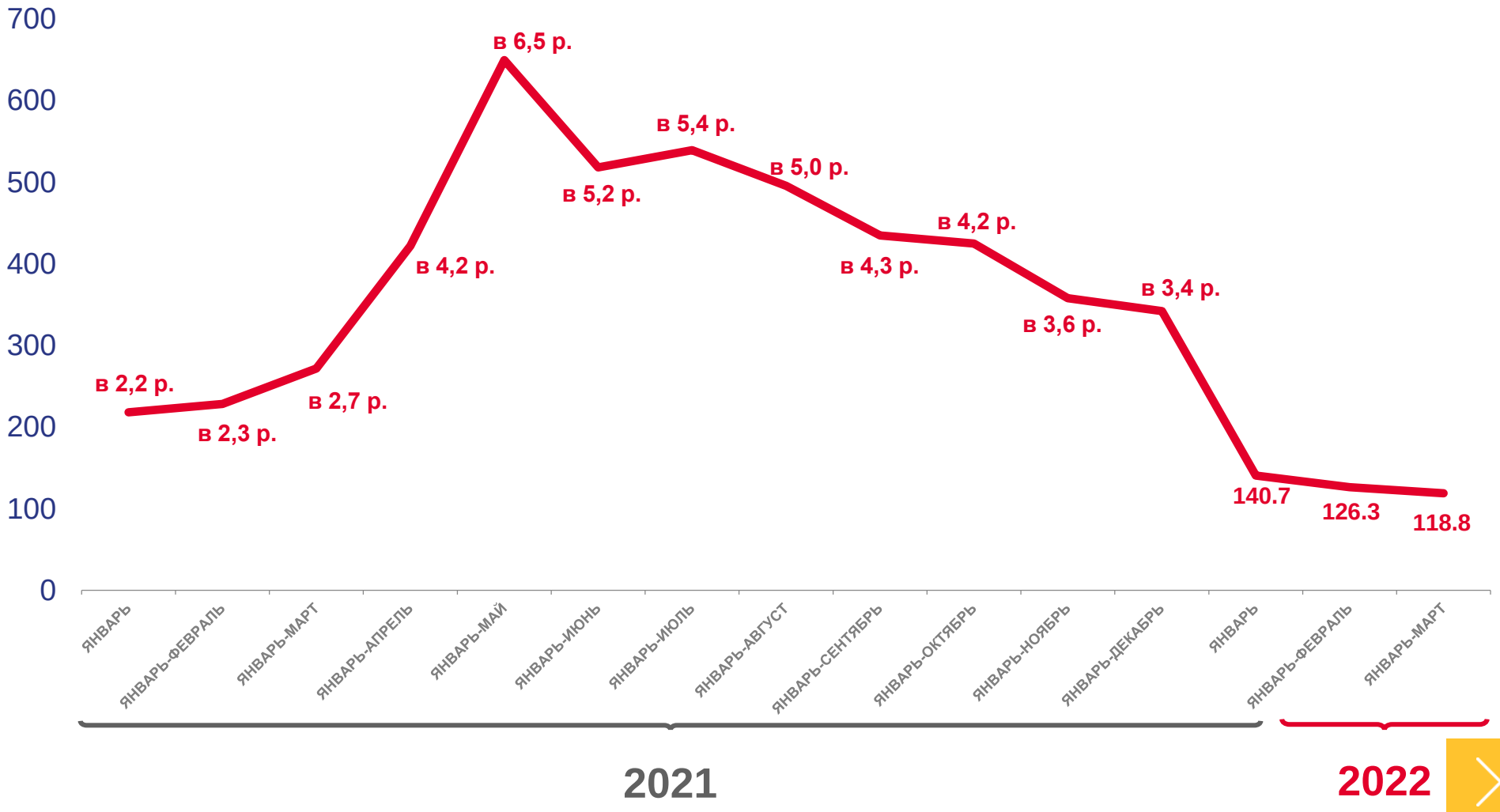

ПРИБЫЛЬ — УБЫТОК = САЛЬДИРОВАННЫЙ ФИНАНСОВЫЙ РЕЗУЛЬТАТ

* По сопоставимому кругу организаций в соответствии с методологией бухгалтерского учета

ДОЛЯ ПРИБЫЛЬНЫХ ОРГАНИЗАЦИЙ

январь – март 2022 г.,%

Оренбургская область **60,8**

85,7
Торговля оптовая и розничная; ремонт автотранспортных средств и мотоциклов

73,9
Образование

47,6
Деятельность административная и сопутствующие дополнительные услуги

41,4
Водоснабжение; водоотведение, организация сбора и утилизации отходов, деятельность по ликвидации загрязнений

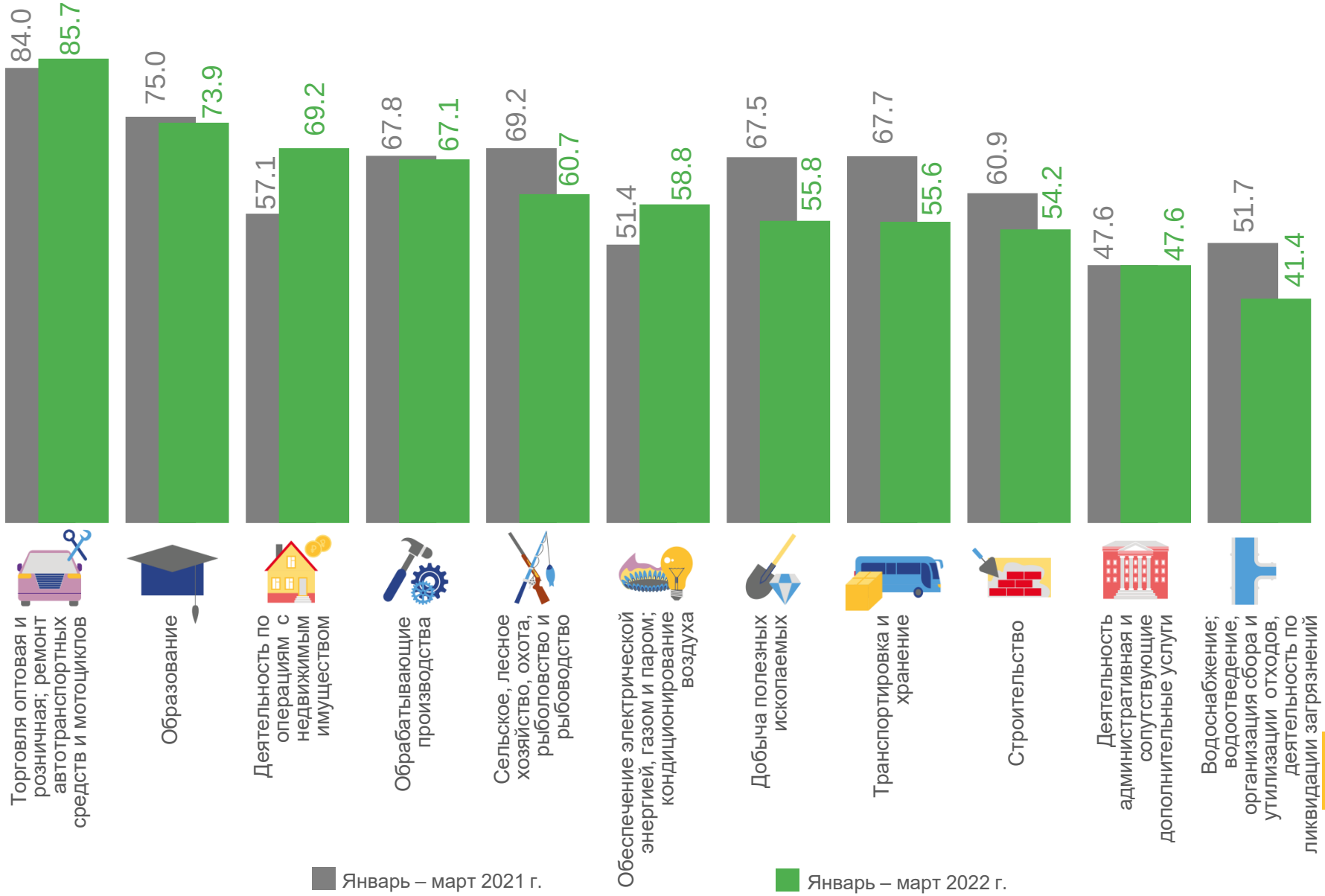

ДОЛЯ УБЫТОЧНЫХ ОРГАНИЗАЦИЙ

январь – март 2022 г.,%

Оренбургская область **39,2**

58,6

Водоснабжение; водоотведение, организация сбора и утилизации отходов, деятельность по ликвидации загрязнений

52,4

Деятельность административная и сопутствующие дополнительные услуги

26,1

Образование

14,3
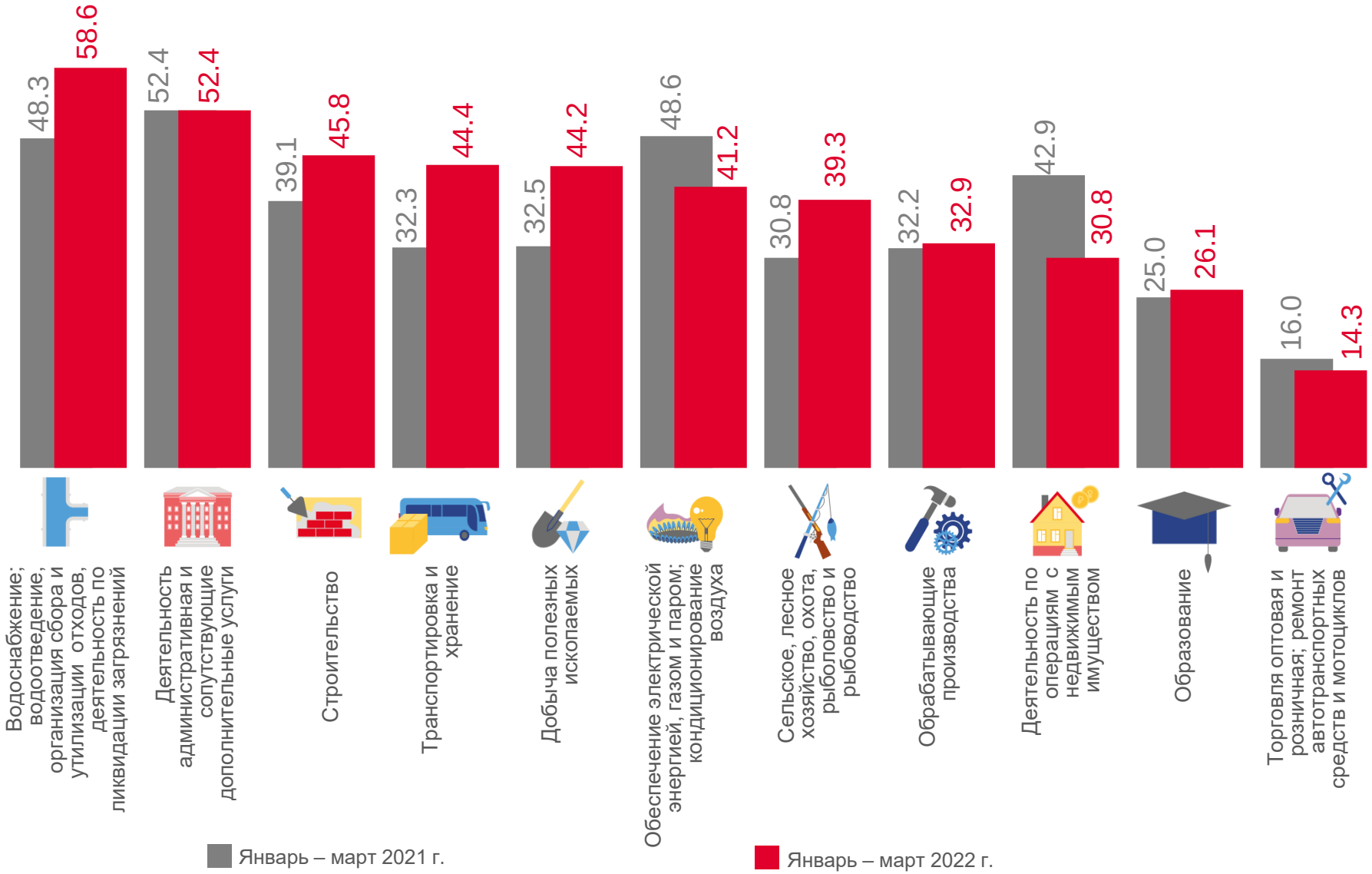
Торговля оптовая и розничная; ремонт автотранспортных средств и мотоциклов